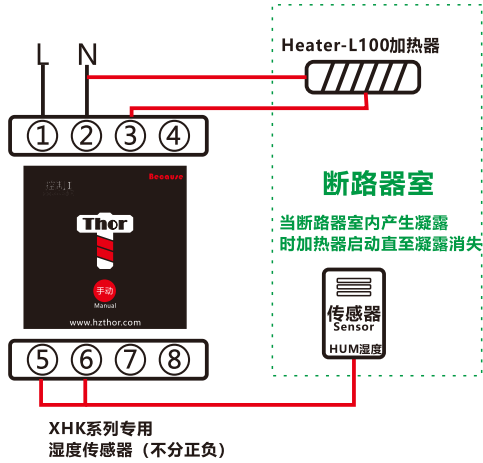


# Thorpower 高压柜温湿度控制器接线示意图

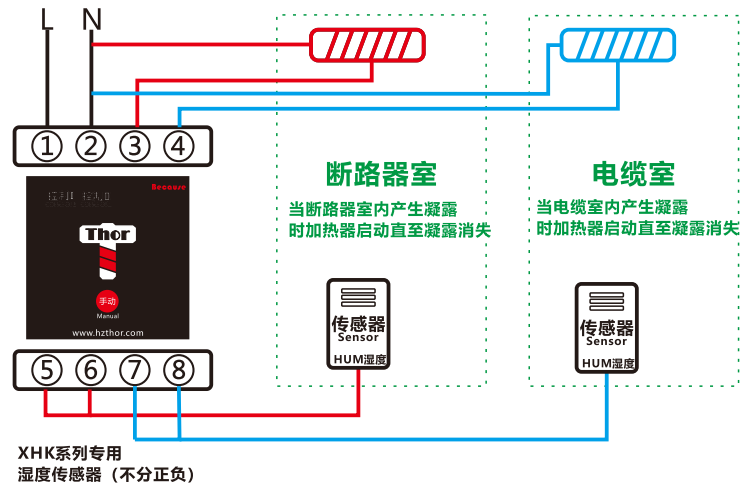
基本原则：根据标书和图纸技术要求选择正确的型号，如未注明建议根据负载类型配置

安装方式：嵌入式安装（门板开孔45\*45mm），导轨安装(直接卡到柜内导轨上)

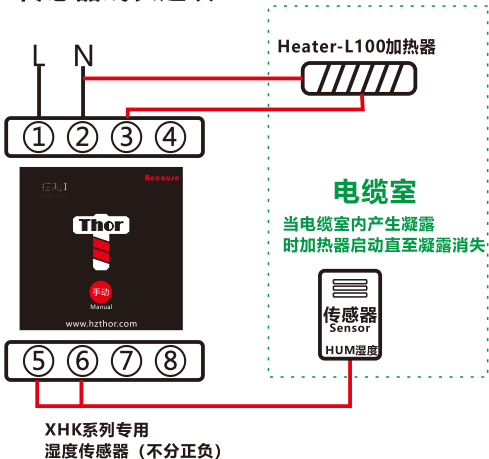
- 1、高压柜断路器室防凝露，选用Thor-XSK，传感器线长建议3M（如导轨安装选用XSKD）



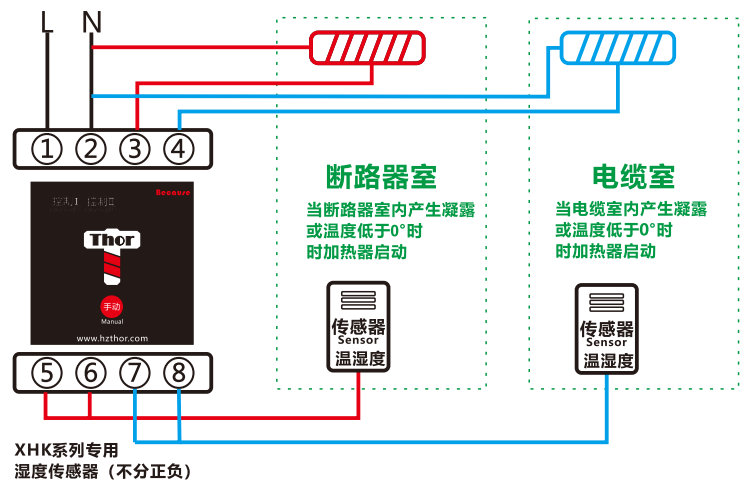
- 3、高压柜断路器室、电缆室同时防凝露，选用Thor-XS2K，传感器线长一路3M一路5M



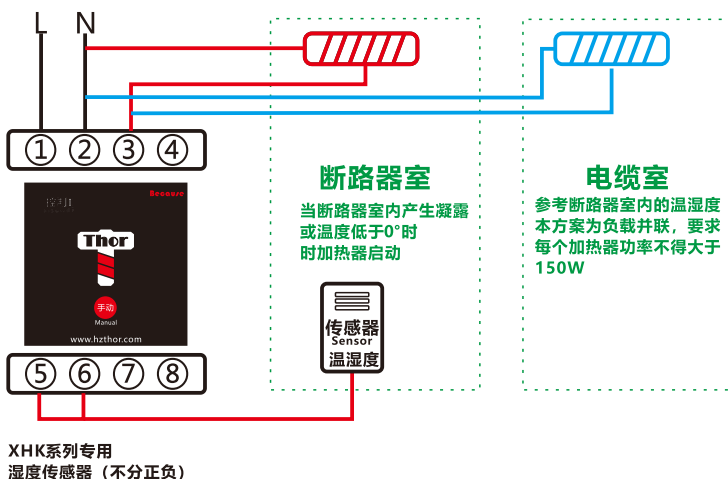
- 2、高压柜电缆室防凝露，选用Thor-XSK，传感器线长建议5M



- 4、高压柜断路器室、电缆室同时防凝露，同时柜体需要低温保护，选用Thor-XH2K，传感器线长一路3M一路5M



- 5、高压柜断路器室防凝露，电缆室参考断路器室环境湿度，同时柜体需要低温保护，选用Thor-XHK，传感器线长一路3M



**感谢**

**支持**



**为热爱**

**所以专**